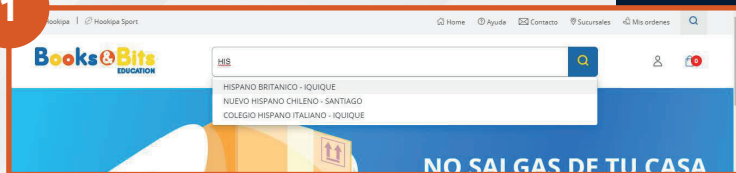


INSTRUCTIVO DE COMPRA

# ¿CÓMO COMPRAR EN BOOKS & BITS?

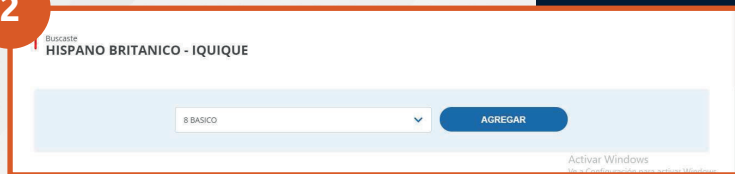


1



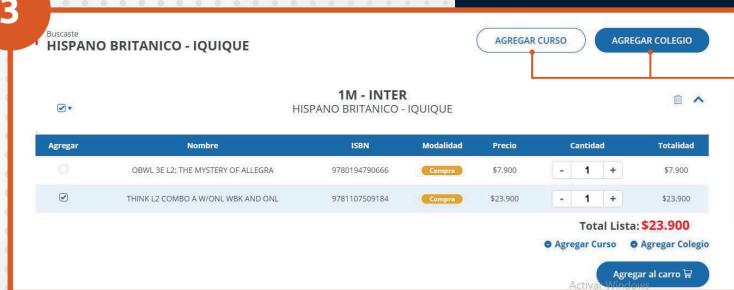
· Ingresa a [www.booksandbits.cl](http://www.booksandbits.cl) en el buscador y agrega el **colegio** para el cual necesitas adquirir el producto.

2



· Agrega el **curso** respectivo.

3



· **Selecciona los productos** que necesitas y desmarca los que no.

· Cuando estes listo presiona el botón **"Agregar al carro"**.

\* Puedes agregar otros cursos del mismo colegio o agregar un colegio nuevo.

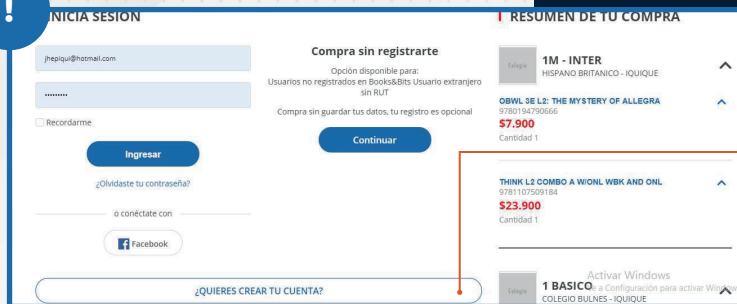
\* Puedes agregar más de 2 cursos y más de 2 colegios.

4



• Una vez agregados los productos, haz click en el botón “Finalizar compra”.

!

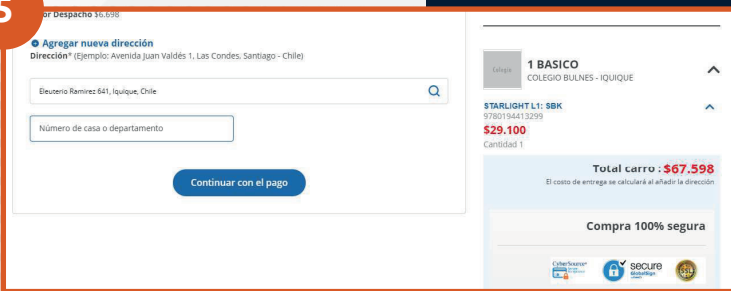


En Books & Bits te recomendamos “**Crear una cuenta**”, solo te tomará 5 minutos.

Esto te permitirá acceder al registro de todas tus compras.

Si no quieres hacerlo, no hay problema, también puedes comprar sin registrarte.


5



• Ingresas dirección de despacho para calcular el valor y continuar con el pago.

También puedes comprar con retiro en nuestras tiendas de Apoquindo, Concepción y Viña del Mar sin costos adicionales.

6



· Elige la tarjeta de pago que más te acomode y finaliza la compra.

## ¡Listo! Has terminado el proceso de compra

El tiempo de entrega es de 7 días para regiones y 5 días para la Región Metropolitana.  
Lo mismo aplica para retiro en tiendas para las sucursales de Apoquindo, Viña del Mar y Concepción.

**¡GRACIAS POR PREFERIRNOS!**

